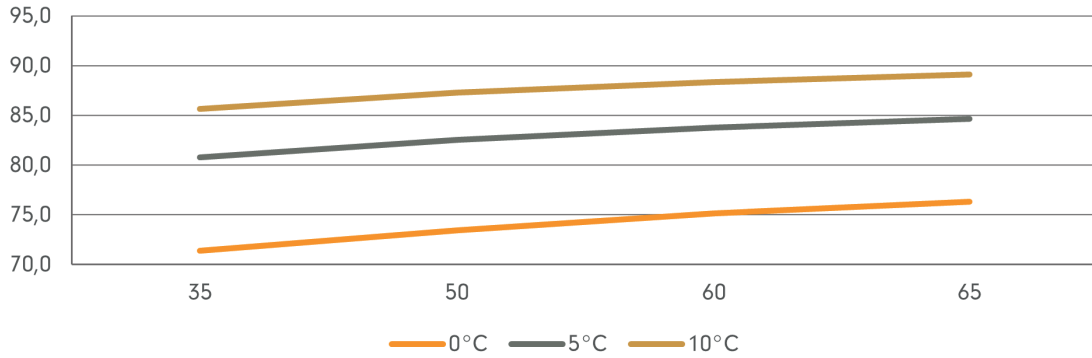


# Taurus 80 EVI

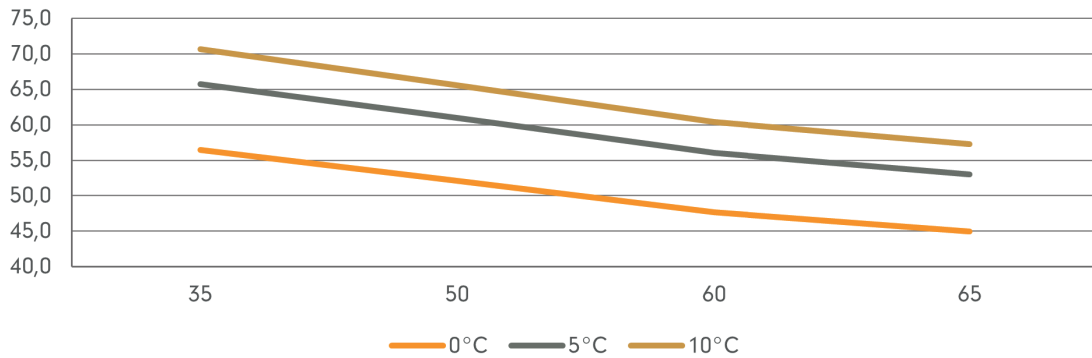
## – suoritusarvokuvaajat

Alla on esitetty Taurus 80 EVI lämpöpumpun suorituskykyä erilaisissa toimintapisteissä. Kuvaajien avulla on mahdollista tarkastella esimerkiksi lämpöpumpun COP -arvoa tyypillisten 0/35 tai 0/55 pisteiden ulkopuolella. Teho ja COP kaavioissa pystyakselilla on esitetty teho/COP arvot ja vaaka-akselilla menoveden lämpötila.

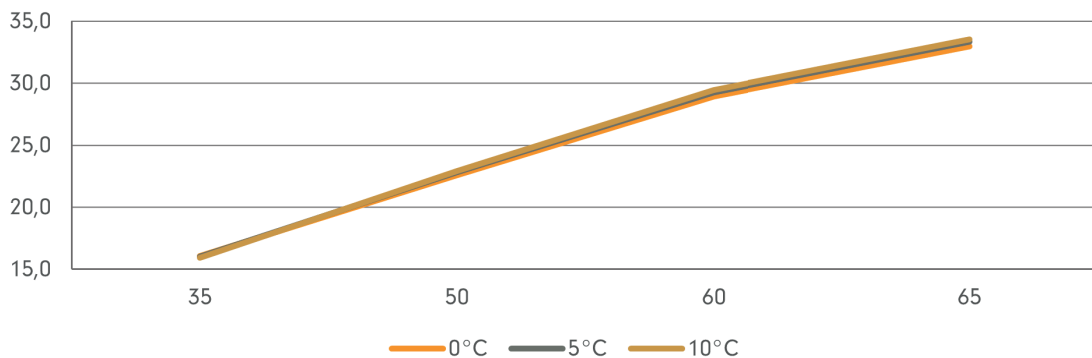
### Taurus 80 EVI - lämmitysteho [kW]



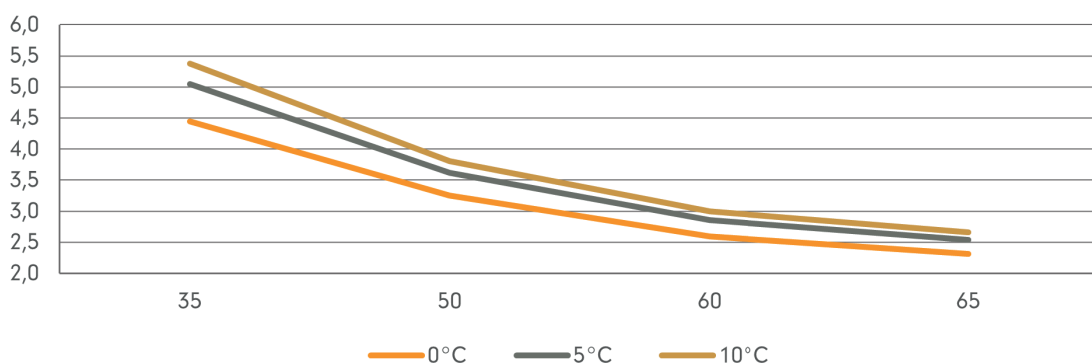
### Taurus 80 EVI - jäähdytysteho [kW]



### Taurus 80 EVI - ottoteho [kW]

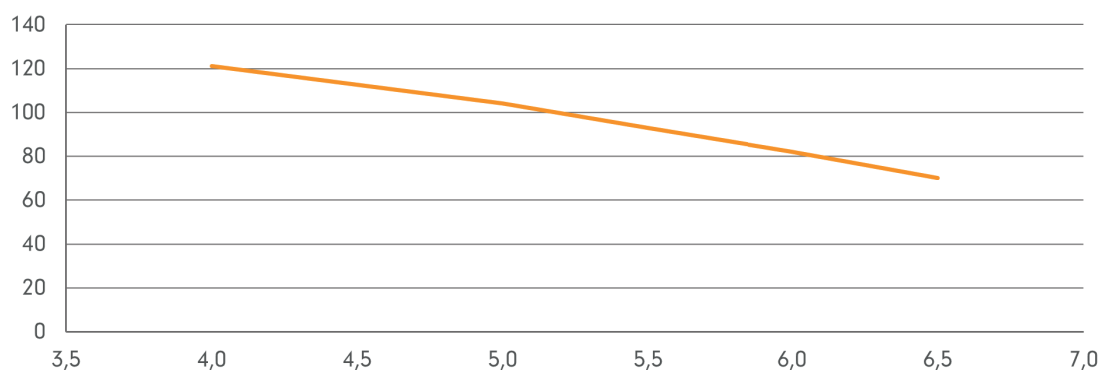


### Taurus 80 EVI - COP

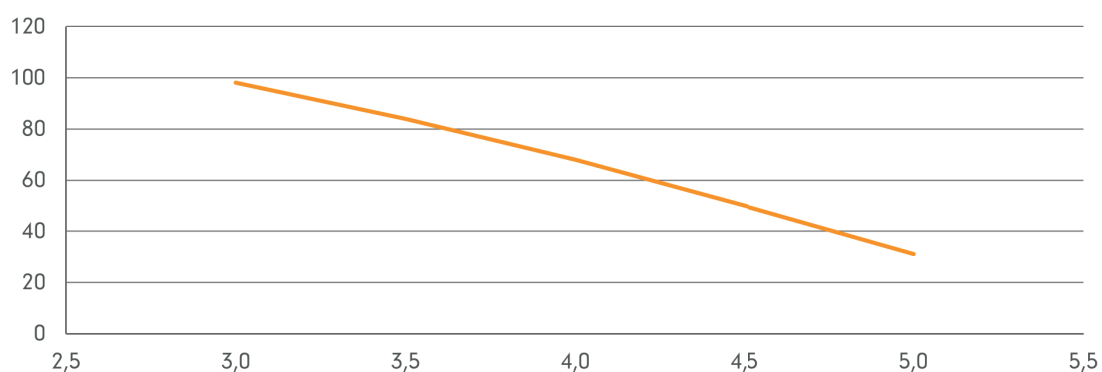


Alla on esitetty Taurus 80 EVI lämpöpumpun keruu- ja latauspiirin vapaat nostokorkeudet eli ulkoisen painehäviön maksimimäärät erilaisilla virtaamilla. Vapaat nostokorkeudet on esitetty pystyakselilla ja niitä vastaavat virtaamat vaaka-akselilla. Alemmissä kuvaajissa on esitetty keruu- ja latauspiirin virtaamat eri olosuhteissa. Pystyakselilla on esitetty virtaamat ja vaaka-akselilla menoveden lämpötilat.

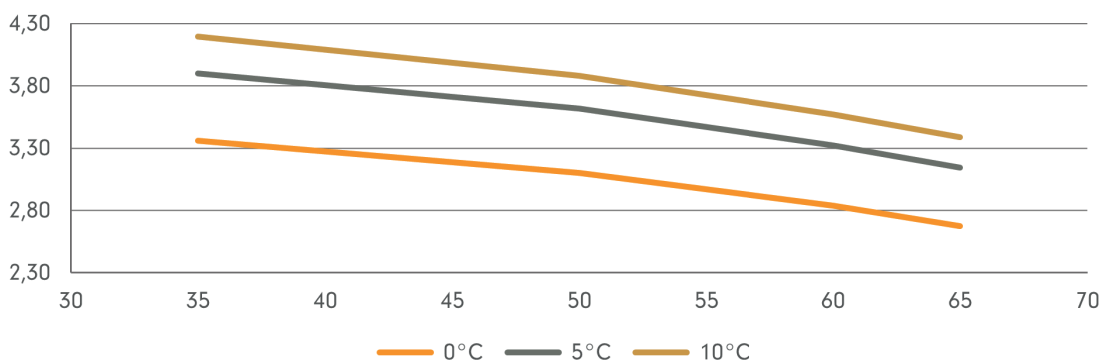
Taurus 80 EVI - vapaa nostokorkeus, keruupiiri [kPa - l/s]



Taurus 80 EVI - vapaa nostokorkeus, latauspiiri [kPa - l/s]



Taurus 80 EVI - keruupiirin virtaama dT4 [l/s]



Taurus 80 EVI - latauspiirin virtaama dT7 [l/s]

